

















## Liste des pièces

		Dimensions	Référence	Quantité
1		390.00 x 132.83	Côté droit du Tiroir 1 [1]_11	1
2		390.00 x 142.08	Côté droit du Tiroir 1 [1]_12	1
3		390.00 x 149.83	Côté droit du Tiroir 1 [1]_13	1
4		390.00 x 143.25	Côté droit du Tiroir 1 [2, 3]_14	2
5		390.00 x 132.83	Côté gauche du Tiroir 1 [1]_15	1
6		390.00 x 142.08	Côté gauche du Tiroir 1 [1]_16	1
7		390.00 x 149.83	Côté gauche du Tiroir 1 [1]_17	1
8		390.00 x 143.25	Côté gauche du Tiroir 1 [2, 3]_18	2

## Liste des pièces (suite)

		Dimensions	Référence	Quantité
9		976.00 x 109.83	Dos du Tiroir 1 [1]_21	1
10		976.00 x 126.83	Dos du Tiroir 1 [1]_22	1
11		976.00 x 119.08	Dos du Tiroir 1 [1]_23	1
12		458.00 x 120.25	Dos du Tiroir 1 [2, 3]_24	2
13		976.00 x 119.08	Contre façade du Tiroir 1 [1]_25	1
14		976.00 x 109.83	Contre façade du Tiroir 1 [1]_26	1
15		976.00 x 126.83	Contre façade du Tiroir 1 [1]_27	1
16		458.00 x 120.25	Contre façade du Tiroir 1 [2, 3]_28	2
TOTAL				20

## Liste des panneaux utilisés

Référence	Dimensions	Quantité	Surface
 15mm multipli peuplier	1530.00 x 3100.00	1	4.74 m²

## Liste des plans de coupe

	Dimensions	Référence	Nombre	Pièces	Taux de chutes
1	1530.00 x 3100.00	15mm multipli peuplier	1	20	69.02 %
TOTAL			1	20	69.02 %

## Récapitulatif

Nombre de plans de coupe	1
Nombre de panneaux utilisés	1
Nombre de pièces placées	20 / 20
Nombre de pièces non placées	0 / 20
Nombre d'usinages	10
Nombre de contours	20
Longueur totale des contours	28406.00 mm
Taux de chutes	69.02 %
Taux de chutes net	4.98 %

Dimensions du panneau : 1530.00 x 3100.00  
Exemplaire unique

